

ΔΙΕΘΝΕΙΣ ΑΓΟΡΕΣ ΕΜΠΟΡΕΥΜΑΤΩΝ

Ανασκόπηση για το Μήνα Σεπτέμβριο 2005

© Ο Σεπτέμβριος του 2005 αποτέλεσε έναν ακόμη μήνα, κατά τον οποίο η διεθνή αγορά των εμπορευμάτων «τράβηξε» τα βλέμματα των επενδυτών, με κύρια χαρακτηριστικά την υψηλή μεταβλητότητα και τον αυξημένο όγκο συναλλαγών, κυρίως λόγω της έντονης κίνησης των τιμών των ενεργειακών πρώτων υλών, των πολύτιμων μετάλλων, αλλά και των ζώντων εμπορευμάτων. Η πορεία του δείκτη Commodities Research Bureau ήταν διττή, αφού έπειτα από τα υψηλά των 335 μονάδων στα τέλη του προηγούμενου μήνα, η δύναμη των πωλητών ήταν υπερβάλλουσα, ενώ αμέσως μετά, η προσέγγιση στα επίπεδα των 315 μονάδων επανέφερε την ανοδική ορμή στο δείκτη. Ο δείκτης έκλεισε τελικά στα επίπεδα των 333,33 μονάδων έναντι 329,42 μονάδων, αυξημένος σε σχέση με τα επίπεδα του μηνός Αυγούστου. Η επανα-διάσπαση του κρίσιμου επιπέδου των 330 μονάδων στη διάρκεια του μηνός Σεπτεμβρίου ενισχύει την άποψη περί «νέας οπτικής στην αγορά των εμπορευμάτων». Πλέον, οι 300 μονάδες για το δείκτη CRB έχουν αποκτήσει δυναμική διατήρησης και σε συνδυασμό με την εκρηκτική κατάσταση στην αγορά των πολύτιμων μετάλλων, πιθανόν να αποτελούν το εφαλτήριο για νέα ανοδική κίνηση των τιμών στο μέλλον. Η διατήρηση του ψυχολογικού ορίου των 300 μονάδων στη διάρκεια του μηνός Οκτωβρίου θα συντηρήσει το ούτως ή άλλως υψηλό ενδιαφέρον για την αγορά. Σε τεχνικούς όρους, βραχυπρόθεσμα, ο CRB πιθανότατα θα δοκιμάσει τα επίπεδα των 350 μονάδων, ενώ στον αντίποδα οι στηρίξεις των 315 - 330 μονάδων θα δοκιμαστούν σε περίπτωση βίαιης αλλαγής της υπάρχουσας ανοδικής τάσης.

© Στην αγορά των πολύτιμων μετάλλων, η οποία περιλαμβάνει τα πολύτιμα μέταλλα χρυσό, άργυρο, πλατίνα και παλλάδιο, ο δείκτης της πολύτιμων μετάλλων της Goldman Sachs, η ανοδική διάθεση των επενδυτών φάνηκε από τις πρώτες συνεδριάσεις του μήνα Σεπτεμβρίου, με αποτέλεσμα ο δείκτης των πολύτιμων μετάλλων να κινηθεί έως τις 635 μονάδες έναντι 587,94 μονάδων το μήνα Αύγουστο του 2005. Έπειτα από τις «νωχελικές» κινήσεις στην αρχή του μήνα, ο δείκτης των βιομηχανικών μετάλλων (χαλκός, αλουμίνιο, χάλυβας, κ.ά.), κινήθηκε σε υψηλότερα επίπεδα, πάνω από τα επίπεδα των 240 μονάδων. Τελικά, ο δείκτης έκλεισε στις 247,80 μονάδες από 244,36 μονάδες για το μήνα Αύγουστο. Ο δείκτης των αγροτικών προϊόντων της Goldman Sachs στην εξεταζόμενη περίοδο, έπειτα από την αποτυχημένη προσπάθεια διάσπασης των 200 μονάδων κατά το προηγούμενο διάστημα, κινήθηκε πτωτικά στις 191,92 μονάδες έναντι 190,19 μονάδων τον προηγούμενο μήνα, και η πορεία του θα εξαρτηθεί πλέον από τη διατήρηση ή μη του σημείου στήριξης των 190 μονάδων σε βραχυπρόθεσμο χρονικό ορίζοντα. Ο δείκτης των ζώντων εμπορευμάτων κινήθηκε με την υψηλότερη μεταβλητότητα και τελικά έκλεισε στα επίπεδα των 220,58 μονάδων έναντι 211,72 μονάδων στα τέλη Αυγούστου. Τέλος, ο δείκτης ενεργειακών πρώτων υλών κινήθηκε έντονα ανοδικά με την τιμή του πετρελαίου να «κλέβει» την παράσταση για ακόμα ένα μήνα. Ο μαύρος χρυσός έδωσε ένα ανοδικό τόνο σε επίπεδο συνολικής αγοράς, με αποτέλεσμα ο δείκτης να κινηθεί στη διάρκεια του μήνα στα επίπεδα των 269,49 μονάδων έναντι 265,47 μονάδων περίπου για τον προηγούμενο μήνα.

ΔΙΑΓΡΑΜΜΑΤΑ

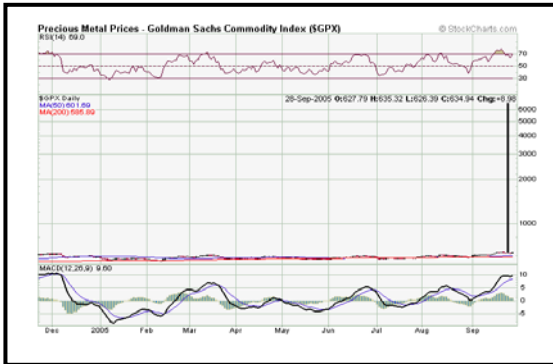
ΓΕΝΙΚΟΣ ΔΕΙΚΤΗΣ ΕΜΠΟΡΕΥΜΑΤΩΝ CRB



ΓΕΝΙΚΟΣ ΔΕΙΚΤΗΣ ΒΙΟΜΗΧΑΝΙΚΩΝ ΜΕΤΑΛΛΩΝ



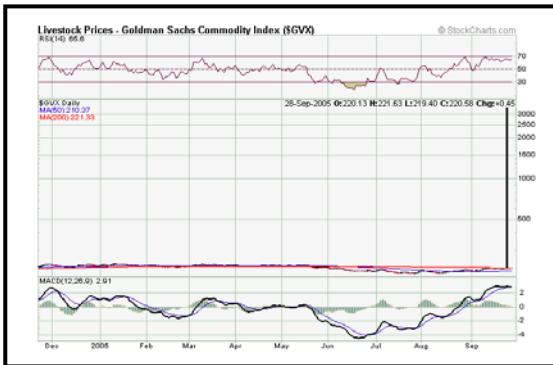
ΓΕΝΙΚΟΣ ΔΕΙΚΤΗΣ ΠΟΛΥΤΙΜΩΝ ΜΕΤΑΛΛΩΝ



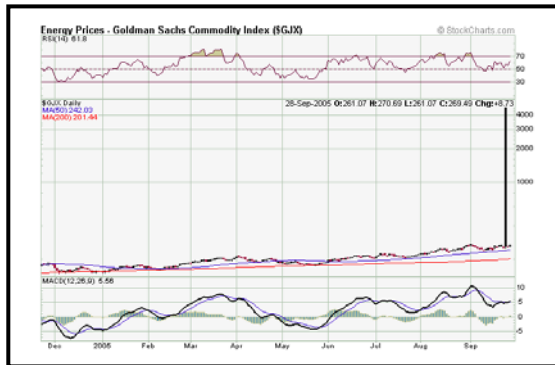
ΓΕΝΙΚΟΣ ΔΕΙΚΤΗΣ ΑΓΡΟΤΙΚΩΝ ΠΡΟΪΟΝΤΩΝ



ΓΕΝΙΚΟΣ ΔΕΙΚΤΗΣ ΖΩΝΤΩΝ ΕΜΠΟΡΕΥΜΑΤΩΝ



ΓΕΝΙΚΟΣ ΔΕΙΚΤΗΣ ΕΝΕΡΓΕΙΑΚΩΝ ΠΡΩΤΩΝ ΥΛΩΝ



Ειδική Ανακοίνωση προς Όλα τα Ενδιαφερόμενα Μέρη

Η πληροφόρηση που περιέχεται στο δικτυακό τόπο www.iraj.gr (Investment Research and Analysis Journal ή IRAJ) και στην παρούσα ανάλυση (ή γενικά παρουσίαση) βασίζεται σε ευρέως δημοσιοποιημένα στοιχεία, στατιστικές βάσεις δεδομένων, ετήσιους απολογισμούς, ενημερωτικά δελτία, επίσημες ανακοινώσεις και άλλες εξειδικευμένες πηγές πρωτογενούς ή δευτερογενούς έρευνας, οι οποίες κατά την άποψη των εκπροσώπων του δικτυακού τόπου είναι έγκυρες, αξιόπιστες και οι κατά το δυνατόν αντιπροσωπευτικότερες του προς εξέταση αντικειμένου. Το IRAJ δεν έχει προβεί σε πρωτογενή ή εμπειριστατωμένο έλεγχο του συνόλου των αναγραφόμενων πληροφοριών / στοιχείων και κατά συνέπεια δεν εγγυάται με απόλυτο τρόπο την ποιοτική και ποσοτική ακρίβεια των δεδομένων και απόψεων που εμπεριέχονται σε αυτήν. Η πληροφόρηση και οι απόψεις που παρουσιάζονται, υφίστανται κατά τη χρονική στιγμή της εκπόνησης της ανάλυσης, αποτελούν προϊόν συνθετικής και κριτικής μεθόδου, και ενδέχεται να μεταβληθούν μετά τη συγκεκριμένη ημερομηνία χωρίς καμία ειδοποίηση από μέρους του IRAJ προς τα ενδιαφερόμενα μέρη. Παράλληλα, είναι πιθανόν, οι απόψεις που βασίζονται σε διαφορετική μεθοδολογία ανάλυσης (θεμελιώδη, τεχνική ή στατιστική ανάλυση) αλλά και σε διαφορετική θεώρηση να μην βρίσκονται, κατά αναγκαίο τρόπο, σε απόλυτη αρμονία μεταξύ τους και ως εκ τούτου τα εξαγόμενα δεδομένα / συμπεράσματα ανάλογα με τα χρησιμοποιηθέντα κριτήρια να δίστανται ή να διαφοροποιούνται. Οι αγορές μετοχών, χρήματος και εμπορευμάτων χαρακτηρίζονται παραδοσιακά από υψηλό βαθμό μεταβλητότητας (volatility), με αποτέλεσμα να καθίσταται κατά καιρούς ιδιαίτερα δύσκολη η απόπειρα πρόβλεψης των μελλοντικών τάσεων. Παράμετροι, όπως οι εταιρικές εξελίξεις, οι μακροοικονομικές και μικροοικονομικές ισορροπίες, οι κλιματολογικές συνθήκες, το επίπεδο των αποθεμάτων και η εν γένει προσφορά και ζήτηση των προς διαπραγμάτευση χρεογράφων παρουσιάζουν ταχείς ρυθμούς αλλαγών ως προς την πληροφόρηση που διαχέεται στην επενδυτική κοινότητα και κατά συνέπεια οι εναλλαγές των προσδοκιών οδηγούν με τακτικό και συνήθως απρόβλεπτο τρόπο σε μικρές ή μεγάλες διακυμάνσεις των τιμών.

Οι προβλέψεις που αναφέρονται στις αναλύσεις του δικτυακού τόπου www.iraj.gr δύνανται να αποτελούν ένα μόνο από τα πολλά υποψήφια / πιθανά σενάρια μελλοντικών εξελίξεων, ανάλογα με τις διαφορετικές κάθε φορά υποθέσεις που λαμβάνονται υπόψη για την εξαγωγή τους. Επίσης δύνανται να εκφράζονται ως προσωπικές απόψεις των συγγραφέων και όχι κατ' αναγκαίο τρόπο ως βασικές θέσεις που εκπροσωπούν το δικτυακό τόπο IRAJ σε ευρύτερη διάσταση. Όλες οι απόψεις οι οποίες βασίζονται σε προβλέψεις μεγεθών χρηματοοικονομικής φύσεως υπόκεινται σε σημαντικούς κινδύνους και αβεβαιότητες ως προς την τελική υλοποίησή τους, με αποτέλεσμα να απαιτείται εξαιρετική προσοχή στη χρήση αυτών των προβλέψεων ως κριτήρια επενδυτικής συμπεριφοράς.

Οι μελέτες και οι αναλύσεις του δικτυακού τόπου www.iraj.gr (Investment Research and Analysis Journal ή IRAJ) δεν αποτελούν προτροπή για την αγορά, πώληση ή διακράτηση αξιών και εκπονούνται με κύριο αλλά όχι αποκλειστικό σκοπό την ενημέρωση των επενδυτών. Τόσο ο κάτοχος όσο και οι συντελεστές του δικτυακού τόπου www.iraj.gr δεν καθίστανται σε καμία περίπτωση υπεύθυνοι για πάσης φύσεως ζημίες, οφέλη ή διαφυγόντα κέρδη, που προέκυψαν από επενδυτικές επιλογές, οι οποίες βασίστηκαν στα συμπεράσματα ή τα αποτελέσματα των αναλύσεων που δημοσιεύθηκαν. Απαγορεύεται ρητώς η αναπαραγωγή, χρησιμοποίηση και διανομή του εν λόγω προϊόντος χωρίς την έγγραφη άδεια του IRAJ και των εκπροσώπων του.
