

ΔΙΕΘΝΕΙΣ ΑΓΟΡΕΣ ΕΜΠΟΡΕΥΜΑΤΩΝ

Ανασκόπηση για το Μήνα Σεπτέμβριο 2003

© Η αυξανόμενη μεταβλητότητα στις αγορές των μετοχών και το «βλέμμα» στα μακροοικονομικά μεγέθη της αμερικάνικης οικονομίας μονοπόλησαν το ενδιαφέρον των επενδυτών στη διάρκεια του μηνός Σεπτεμβρίου. Ταυτόχρονα, οι τιμές των εμπορευμάτων, όπως αυτά απεικονίζονται στο δείκτη CRB, απλά ακολούθησαν την ευμετάβλητη πορεία των υπολοίπων αγορών, έπειτα από την καταγραφή ενός νέου υψηλού 4 μηνών στη διάρκεια του μηνός Αυγούστου. Πιο συγκεκριμένα, στη διάρκεια του μηνός Σεπτεμβρίου, ο δείκτης CRB κινήθηκε με εμφανή αστάθεια, καταγράφοντας σημαντική άνοδο στη διάρκεια του πρώτου 15θήμερου έως τα επίπεδα των 246 μονάδων, με νέο τοπικό υψηλό 5 μηνών, αλλά εν συνεχεία, η αποκομιδή κερδών από πλευράς επενδυτών ήταν ιδιαίτερα δυναμική με αποτέλεσμα ο δείκτης να κινηθεί πτωτικά έως τα επίπεδα των 236,79 μονάδων. Η σημαντική τεχνική στήριξη του δείκτη στα επίπεδα των 237 μονάδων επανέφερε τους αγοραστές στο προσκήνιο με αποτέλεσμα ο δείκτης τελικά να κλείσει στα επίπεδα των 243,46 μονάδων, σχεδόν αμετάβλητος σε σχέση με το προηγούμενο μήνα.

© Πιο συγκεκριμένα, για την αγορά των πολύτιμων μετάλλων, η οποία περιλαμβάνει τα πολύτιμα μέταλλα χρυσό, άργυρο, πλατίνα και παλλάδιο, ο δείκτης της πολύτιμων μετάλλων της Goldman Sachs κινήθηκε αρχικά ανοδικά σε σχέση με τον προηγούμενο μήνα - ως αποτέλεσμα της έντονης κίνησης του χρυσού – διασπώντας και τις 520 μονάδες, κλείνοντας όμως τελικά στην περιοχή των 490 μονάδων. Ο δείκτης των πολύτιμων μετάλλων εξακολούθησε να κινείται πάνω από τον κινητό μέσο όρο των 50 ημερών, αλλά και πάνω από το μακροχρόνιο κινητό μέσο όρο των 200 ημερών, καταγράφοντας νέα υψηλά έτους. Πιο ομαλά σε σχέση με το δείκτη των πολύτιμων μετάλλων της Goldman Sachs κινήθηκε ο δείκτης των βιομηχανικών μετάλλων (χαλκός, αλουμίνιο, χάλυβας, κ.ά.). Εν μέσω υψηλής μεταβλητότητας ο δείκτης κατέγραψε νέα υψηλά έτους, ισορροπώντας στα επίπεδα των 157 - 158 μονάδων. Ο δείκτης των αγροτικών προϊόντων της Goldman Sachs στην εξεταζόμενη περίοδο, κινήθηκε αρχικά ελαφρώς πτωτικά, ενώ στη συνέχεια ο δείκτης ισορρόπησε σε παραπλήσια επίπεδα με τον προηγούμενο μήνα. Επισημαίνεται ότι στη διάρκεια του μηνός Αυγούστου, ο δείκτης των αγροτικών προϊόντων «σκαρφάλωσε» σε νέα επίπεδα ρεκόρ για το τρέχον έτος. Ο δείκτης των ζώντων εμπορευμάτων της Goldman Sachs (βοδινά, πουλερικά και χοιρινά) κινήθηκε σε ένα ανοδικό κανάλι κλείνοντας στις 205 μονάδες, σε σχέση με τις 203 μονάδες του μηνός Αυγούστου, αλλά ενδοσυνεδριακά κατέγραψε υψηλό στα επίπεδα των 211 μονάδων. Για δεύτερο συνεχόμενο μήνα, ο δείκτης με τη σχετικά «χειρότερη» πορεία σε σχέση με το δείκτη CRB ήταν εκείνος των ενεργειακών εμπορευμάτων. Η πτωτική τροχιά του μηνός Αυγούστου για το δείκτη ενεργειακών πρώτων υλών της Goldman Sachs (αργό πετρέλαιο, πετρέλαιο θέρμανσης, φυσικό αέριο και αμόλυβδη βενζίνη) συνεχίστηκε και για το μήνα Σεπτέμβριο, οδηγώντας σε ένα νέο χαμηλό 4μηνών. Τελικά, ο δείκτης ισορρόπησε σε παραπλήσια επίπεδα με εκείνα του προηγούμενου μήνα του έτους, αφού προηγουμένως είχε καταγράψει το νέο χαμηλό των 98,90 μονάδων.

ΔΙΑΓΡΑΜΜΑΤΑ

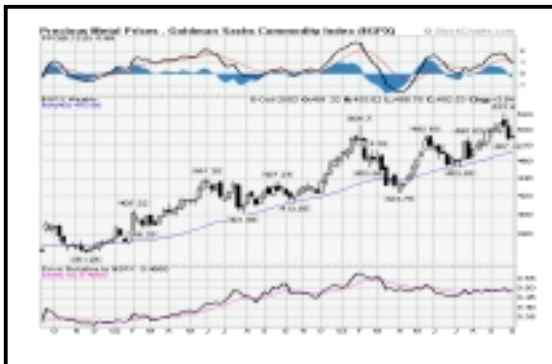
ΓΕΝΙΚΟΣ ΔΕΙΚΤΗΣ ΕΜΠΟΡΕΥΜΑΤΩΝ CRB



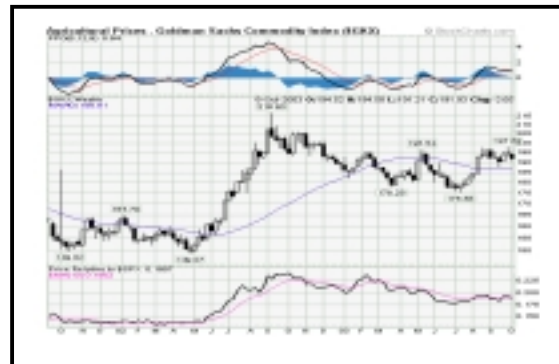
ΓΕΝΙΚΟΣ ΔΕΙΚΤΗΣ ΒΙΟΜΗΧΑΝΙΚΩΝ ΜΕΤΑΛΛΩΝ



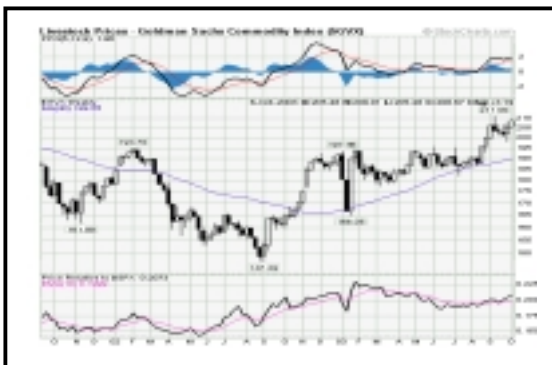
ΓΕΝΙΚΟΣ ΔΕΙΚΤΗΣ ΠΟΛΥΤΙΜΩΝ ΜΕΤΑΛΛΩΝ



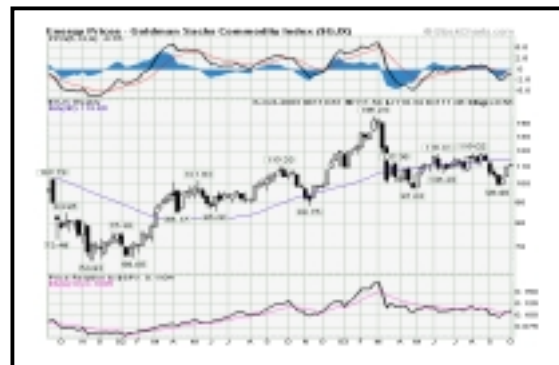
ΓΕΝΙΚΟΣ ΔΕΙΚΤΗΣ ΑΓΡΟΤΙΚΩΝ ΠΡΟΪΟΝΤΩΝ



ΓΕΝΙΚΟΣ ΔΕΙΚΤΗΣ ΖΩΝΤΩΝ ΕΜΠΟΡΕΥΜΑΤΩΝ



ΓΕΝΙΚΟΣ ΔΕΙΚΤΗΣ ΕΝΕΡΓΕΙΑΚΩΝ ΠΡΩΤΩΝ ΥΛΩΝ



Ειδική Ανακοίνωση προς Όλα τα Ενδιαφερόμενα Μέρη

Η πληροφόρηση που περιέχεται στο δικτυακό τόπο www.iraj.gr (Investment Research and Analysis Journal ή IRAJ) και στην παρούσα ανάλυση (ή γενικά παρουσίαση) βασίζεται σε ευρέως δημοσιοποιημένα στοιχεία, στατιστικές βάσεις δεδομένων, ετήσιους απολογισμούς, ενημερωτικά δελτία, επίσημες ανακοινώσεις και άλλες εξειδικευμένες πηγές πρωτογενούς ή δευτερογενούς έρευνας, οι οποίες κατά την άποψη των εκπροσώπων του δικτυακού τόπου είναι έγκυρες, αξιόπιστες και οι κατά το δυνατόν αντιπροσωπευτικότερες του προς εξέταση αντικειμένου. Το IRAJ δεν έχει προβεί σε πρωτογενή ή εμπειριστατωμένο έλεγχο του συνόλου των αναγραφόμενων πληροφοριών / στοιχείων και κατά συνέπεια δεν εγγυάται με απόλυτο τρόπο την ποιοτική και ποσοτική ακρίβεια των δεδομένων και απόψεων που εμπεριέχονται σε αυτήν. Η πληροφόρηση και οι απόψεις που παρουσιάζονται, υφίστανται κατά τη χρονική στιγμή της εκπόνησης της ανάλυσης, αποτελούν προϊόν συνθετικής και κριτικής μεθόδου, και ενδέχεται να μεταβληθούν μετά τη συγκεκριμένη ημερομηνία χωρίς καμία ειδοποίηση από μέρους του IRAJ προς τα ενδιαφερόμενα μέρη. Παράλληλα, είναι πιθανόν, οι απόψεις που βασίζονται σε διαφορετική μεθοδολογία ανάλυσης (θεμελιώδη, τεχνική ή στατιστική ανάλυση) αλλά και σε διαφορετική θεώρηση να μην βρίσκονται, κατά αναγκαίο τρόπο, σε απόλυτη αρμονία μεταξύ τους και ως εκ τούτου τα εξαγόμενα δεδομένα / συμπεράσματα ανάλογα με τα χρησιμοποιηθέντα κριτήρια να δίστανται ή να διαφοροποιούνται. Οι αγορές μετοχών, χρήματος και εμπορευμάτων χαρακτηρίζονται παραδοσιακά από υψηλό βαθμό μεταβλητότητας (volatility), με αποτέλεσμα να καθίσταται κατά καιρούς ιδιαίτερα δύσκολη η απόπειρα πρόβλεψης των μελλοντικών τάσεων. Παράμετροι, όπως οι εταιρικές εξελίξεις, οι μακροοικονομικές και μικροοικονομικές ισορροπίες, οι κλιματολογικές συνθήκες, το επίπεδο των αποθεμάτων και η εν γένει προσφορά και ζήτηση των προς διαπραγμάτευση χρεογράφων παρουσιάζουν ταχείς ρυθμούς αλλαγών ως προς την πληροφόρηση που διαχέεται στην επενδυτική κοινότητα και κατά συνέπεια οι εναλλαγές των προσδοκιών οδηγούν με τακτικό και συνήθως απρόβλεπτο τρόπο σε μικρές ή μεγάλες διακυμάνσεις των τιμών.

Οι προβλέψεις που αναφέρονται στις αναλύσεις του δικτυακού τόπου www.iraj.gr δύνανται να αποτελούν ένα μόνο από τα πολλά υπονήφια / πιθανά σενάρια μελλοντικών εξελίξεων, ανάλογα με τις διαφορετικές κάθε φορά υποθέσεις που λαμβάνονται υπόψη για την εξαγωγή τους. Επίσης δύνανται να εκφράζονται ως προσωπικές απόψεις των συγγραφέων και όχι κατ' αναγκαίο τρόπο ως βασικές θέσεις που εκπροσωπούν το δικτυακό τόπο IRAJ σε ευρύτερη διάσταση. Όλες οι απόψεις οι οποίες βασίζονται σε προβλέψεις μεγεθών χρηματοοικονομικής φύσεως υπόκεινται σε σημαντικούς κινδύνους και αβεβαιότητες ως προς την τελική υλοποίησή τους, με αποτέλεσμα να απαιτείται εξαιρετική προσοχή στη χρήση αυτών των προβλέψεων ως κριτήρια επενδυτικής συμπεριφοράς.

Οι μελέτες και οι αναλύσεις του δικτυακού τόπου www.iraj.gr (Investment Research and Analysis Journal ή IRAJ) δεν αποτελούν προτροπή για την αγορά, πώληση ή διακράτηση αξιών και εκπονούνται με κύριο αλλά όχι αποκλειστικό σκοπό την ενημέρωση των επενδυτών. Τόσο ο κάτοχος όσο και οι συντελεστές του δικτυακού τόπου www.iraj.gr δεν καθίστανται σε καμία περίπτωση υπεύθυνοι για πάσης φύσεως ζημιές, οφέλη ή διαφυγόντα κέρδη, που προέκυψαν από επενδυτικές επιλογές, οι οποίες βασίσθηκαν στα συμπεράσματα ή τα αποτελέσματα των αναλύσεων που δημοσιεύθηκαν. Απαγορεύεται ρητώς η αναπαραγωγή, χρησιμοποίηση και διανομή του εν λόγω προϊόντος χωρίς την έγγραφη άδεια του IRAJ και των εκπροσώπων του.
